
	INSTITUCIÓN EDUCATIVA HECTOR ABAD GOMEZ			
	Proceso: CURRICULAR		Código	
Nombre del Documento: Plan de Mejoramiento			Versión 01	Página 1 de
ASIGNATURA /AREA	Dimensión cognitiva, Dimensión corporal, Dimensión estética	GRADO:	Transición	
PERÍODO	1	AÑO:	2025	
NOMBRE DEL ESTUDIANTE				

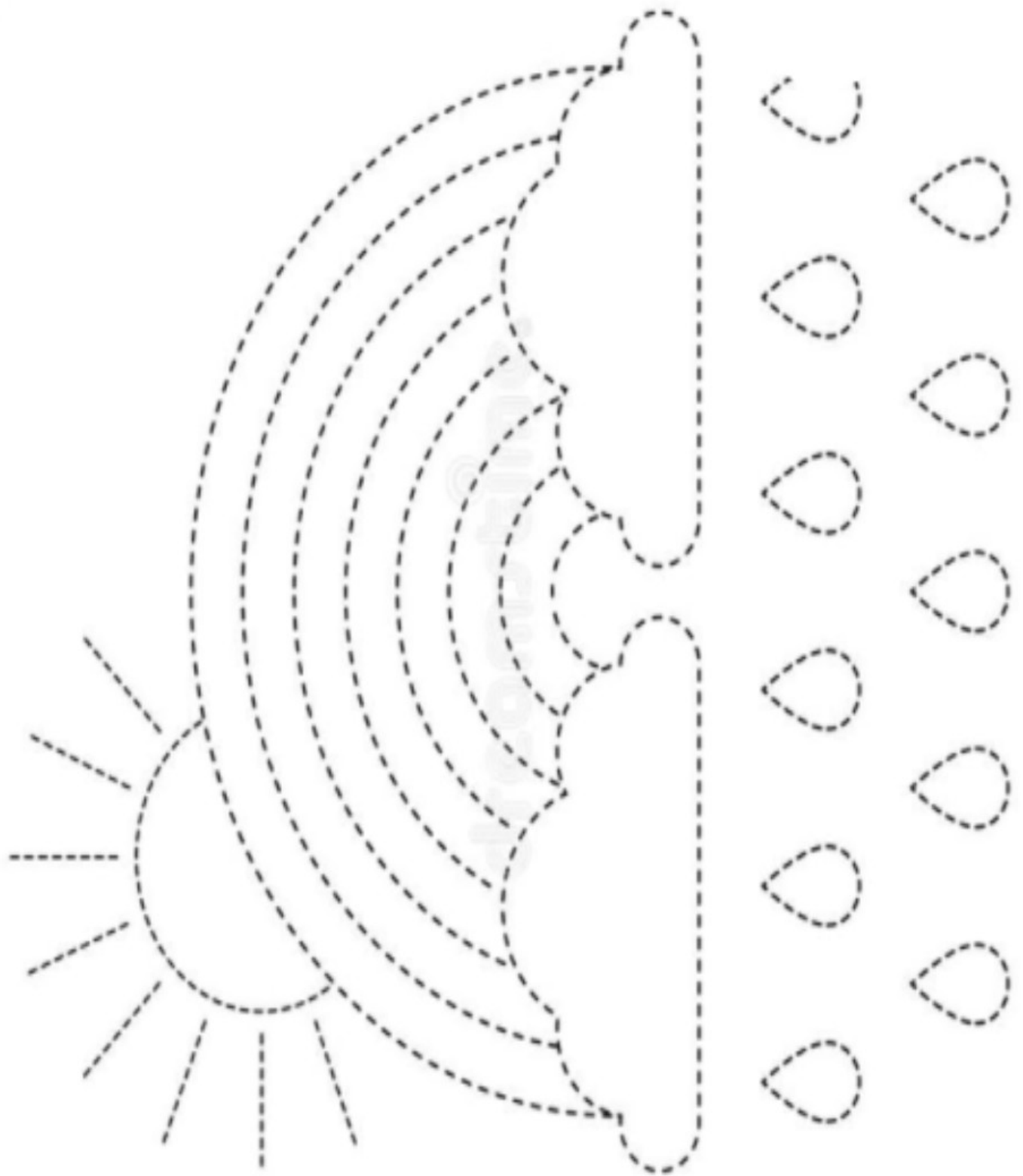
COMPETENCIAS:

- Identifica las figuras geométricas y las relaciona con objetos de su entorno.
- Nombra algunas vocales y las identifica en palabras.
- Identifica la grafía de su nombre
- Realiza colecciones de 5 elementos
- Elabora un gráfico o dibujo de su cuerpo
- Reconoce las partes de su cuerpo


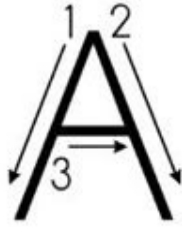
ACTIVIDADES A DESARROLLAR:

Haz un dibujo de tu cuerpo. Recuerda incluir: Rostro, brazos, piernas.



Sigue las líneas punteadas para dibujar el arcoíris.




Colorea, recorta y pega las imágenes de los animales y objetos que su nombre inicia por la letra A



portaldeeducacion.com




Colorea los objetos según sea su forma geométrica





Recorta las letras de tu nombre de revistas y periódicos, después, pega las letras en el orden correcto.

- Colorea el florero con muchas flores:




- Colorea el recipiente que tiene pocos lápices:



- El número 1:

Colorea



uno

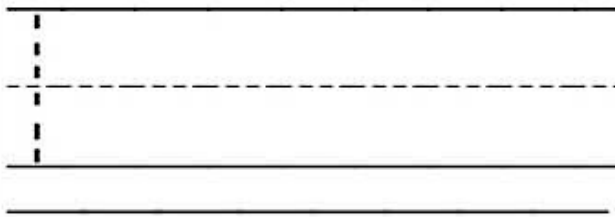


Representa el número 1.

Busca el camino del número 1.

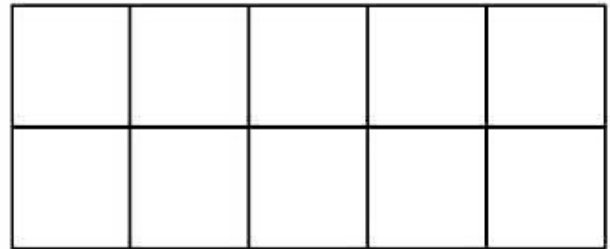


Trazo y Escribe el número 1.




uno


Llena 1 recuadro.




Escribe ¿Qué va antes y después?



Colorea 1 zanahoria.

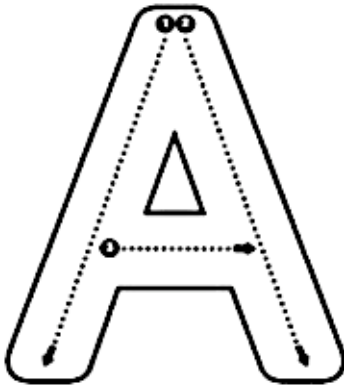


Dibuja 1 mancha a la vaca.

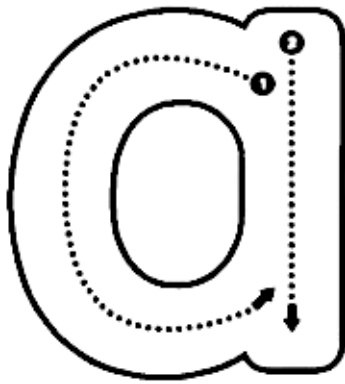


- Practica la vocal "a":

Traza las letras



Ana

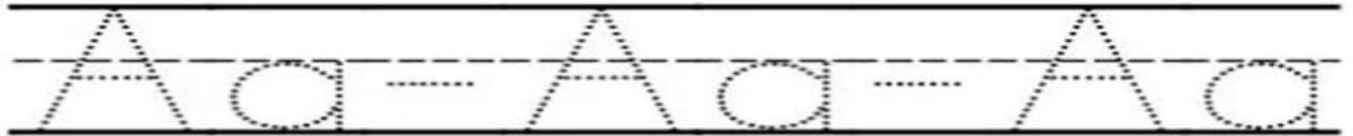
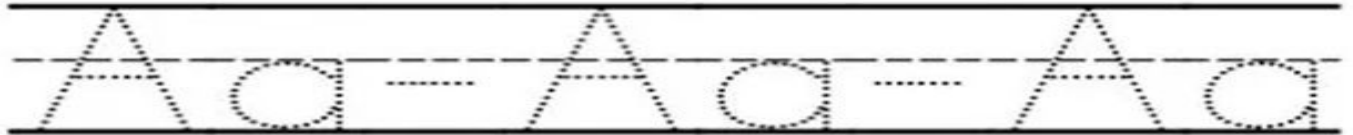
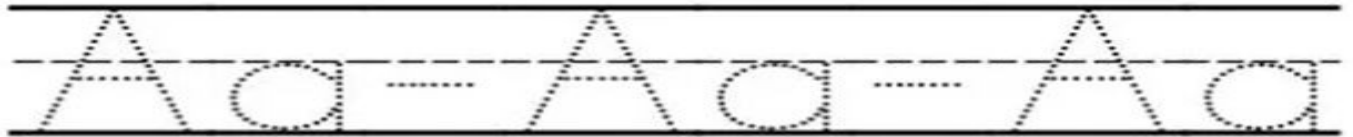


abeja

Colorea los dibujos que empiezan con a



- Practica su trazo:



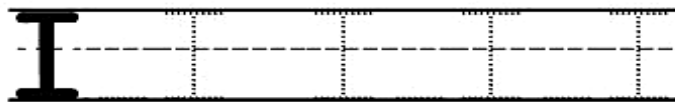
Colorea los dibujos que empiezan con **i**




Colorea

Ii

traza



Encuentra




Escribe




- Colorea, traza, conecta los puntos y dibuja las figuras geométricas:

CUADRADO



DIBUJA




RECTANGULO



TRIANGULO



CIRCULO



Nombre:

METODOLOGIA DE LA EVALUACIÓN

Personalizada y atendiendo a las diferencias individuales de los estudiantes.

OBSERVACIONES:

Las actividades desarrolladas por el alumno serán revisadas por el docente y devueltas al alumno si se requiere mejorarlas.

FECHA DE ENTREGA DEL TRABAJO	FECHA DE SUSTENTACIÓN Y/O EVALUACIÓN
NOMBRE DEL EDUCADOR(A)	FIRMA DEL EDUCADOR(A)
FIRMA DEL ESTUDIANTE	FIRMA DEL PADRE DE FAMILIA